

Консультация для родителей

«Игра в раннем возрасте»

«Игра — это огромное светлое окно, через которое в духовный мир ребенка вливается живительный поток представлений, понятий об окружающем мире. Игра — это искра, зажигающая огонек пытливости и любознательности». Сухомлинский В.А.

Планируя использовать в работе с родителями данную информацию, мы поставили для себя-

Цель: приобщить к игре ребёнка – взрослого в условиях семьи.

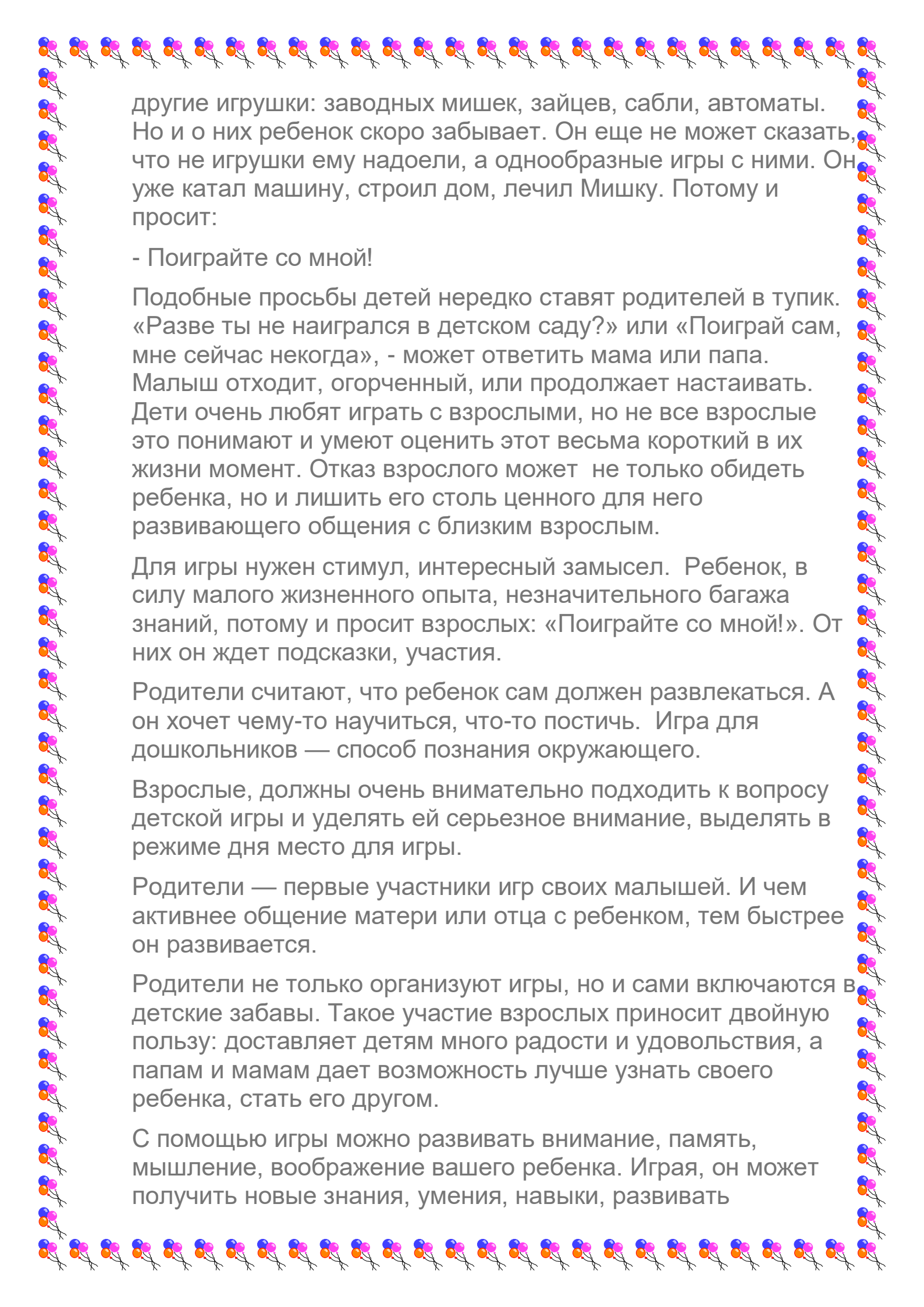
Игра-ведущий вид деятельности ребенка, особенно в раннем возрасте. Но игра не возникает сама по себе, играть ребенка нужно учить.

Жизнь требует от нас действий и движения. Мы не можем стоять на месте. Мы не можем ничего не делать. У наших малышей тоже есть своя работа, которую они выполняют в игре. Для ребенка играть — то же самое, что для взрослого человека работать.

Это не просто занятие, которое помогает убить время. Само по себе оно продуктивно и полезно. Кроме того, это становится неотъемлемой частью их жизни.

Детство дано для того, чтобы мы подготовили ребенка к вхождению в довольно сложную социальную жизнь, чтобы ребенок почувствовал себя человеком среди людей, наполнился социальными эмоциями, переживаниями, представлениями, познал свойства предметов. И в этом нам помогает игра. Игра—это жизнь ребенка, а не подготовка к жизни. Игра должна стать традиционной в каждой семье.

«Поиграйте со мной!» - как часто ребенок обращается к близким ему людям с этой просьбой. Они удивляются: в доме столько игрушек, а он просит поиграть с ним. Взрослые не догадываются, что ему надоело играть с кубиками, солдатиками. Видя, что он их забросил, родители покупают



другие игрушки: заводных мишек, зайцев, сабли, автоматы. Но и о них ребенок скоро забывает. Он еще не может сказать, что не игрушки ему надоели, а однообразные игры с ними. Он уже катал машину, строил дом, лечил Мишку. Потому и просит:

- Поиграйте со мной!

Подобные просьбы детей нередко ставят родителей в тупик. «Разве ты не наигрался в детском саду?» или «Поиграй сам, мне сейчас некогда», - может ответить мама или папа. Малыш отходит, огорченный, или продолжает настаивать. Дети очень любят играть с взрослыми, но не все взрослые это понимают и умеют оценить этот весьма короткий в их жизни момент. Отказ взрослого может не только обидеть ребенка, но и лишить его столь ценного для него развивающего общения с близким взрослым.

Для игры нужен стимул, интересный замысел. Ребенок, в силу малого жизненного опыта, незначительного багажа знаний, потому и просит взрослых: «Поиграйте со мной!». От них он ждет подсказки, участия.

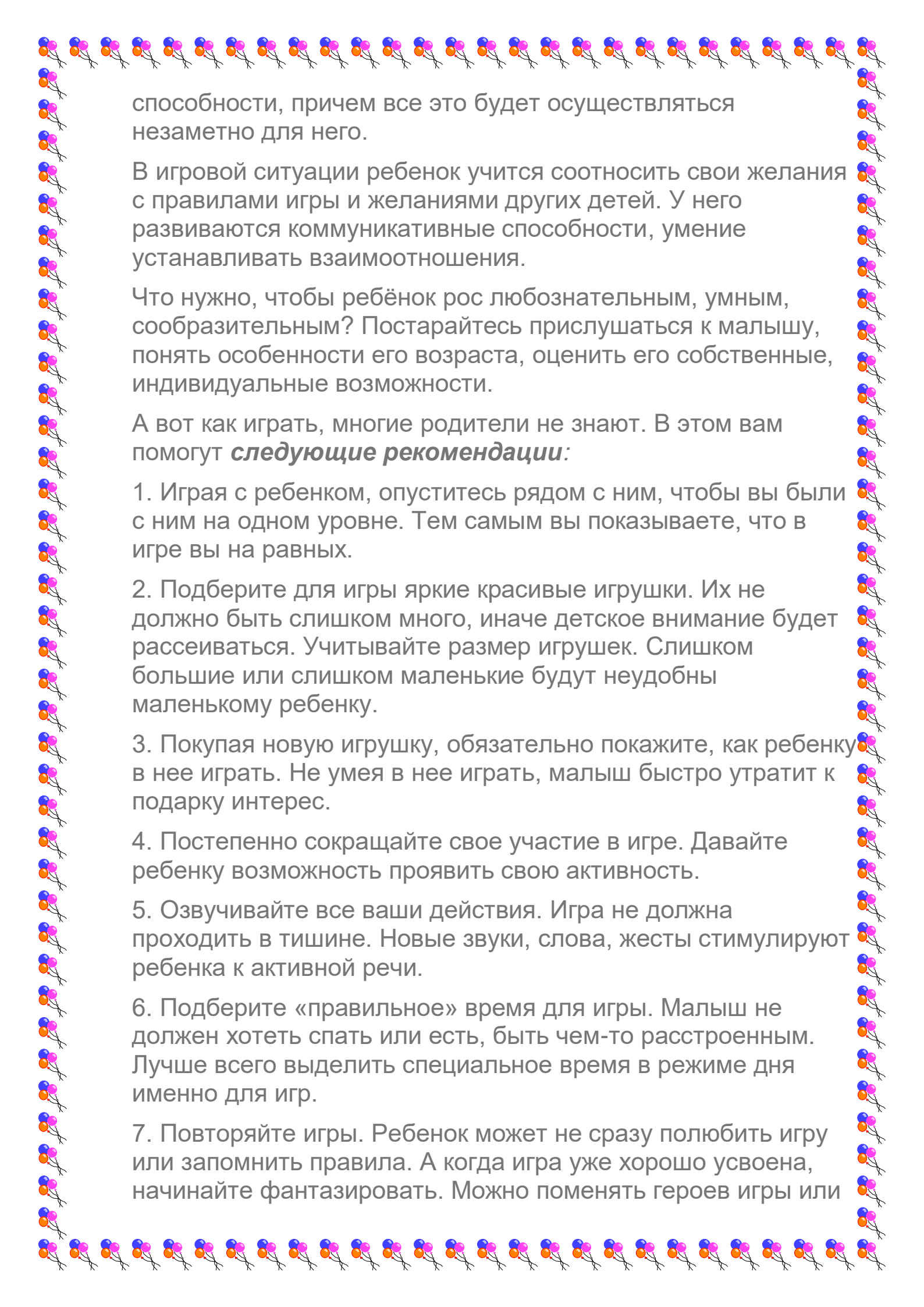
Родители считают, что ребенок сам должен развлекаться. А он хочет чему-то научиться, что-то постичь. Игра для дошкольников — способ познания окружающего.

Взрослые, должны очень внимательно подходить к вопросу детской игры и уделять ей серьезное внимание, выделять в режиме дня место для игры.

Родители — первые участники игр своих малышей. И чем активнее общение матери или отца с ребенком, тем быстрее он развивается.

Родители не только организуют игры, но и сами включаются в детские забавы. Такое участие взрослых приносит двойную пользу: доставляет детям много радости и удовольствия, а папам и мамам дает возможность лучше узнать своего ребенка, стать его другом.

С помощью игры можно развивать внимание, память, мышление, воображение вашего ребенка. Играя, он может получить новые знания, умения, навыки, развивать



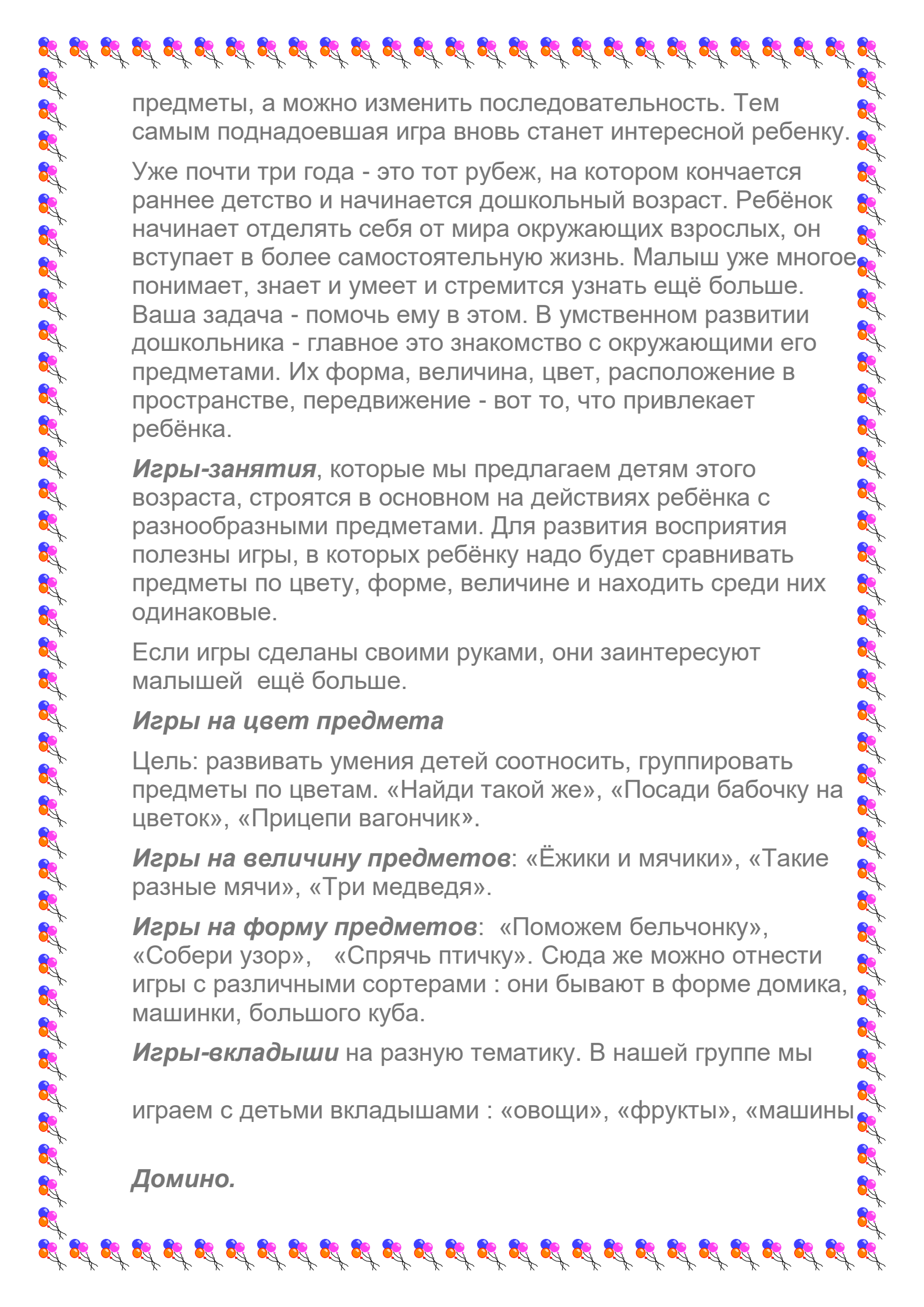
способности, причем все это будет осуществляться незаметно для него.

В игровой ситуации ребенок учится соотносить свои желания с правилами игры и желаниями других детей. У него развиваются коммуникативные способности, умение устанавливать взаимоотношения.

Что нужно, чтобы ребёнок рос любознательным, умным, сообразительным? Постарайтесь прислушаться к малышу, понять особенности его возраста, оценить его собственные, индивидуальные возможности.

А вот как играть, многие родители не знают. В этом вам помогут **следующие рекомендации:**

1. Играя с ребенком, опуститесь рядом с ним, чтобы вы были с ним на одном уровне. Тем самым вы показываете, что в игре вы на равных.
2. Подберите для игры яркие красивые игрушки. Их не должно быть слишком много, иначе детское внимание будет рассеиваться. Учитывайте размер игрушек. Слишком большие или слишком маленькие будут неудобны маленькому ребенку.
3. Покупая новую игрушку, обязательно покажите, как ребенку в нее играть. Не умея в нее играть, малыш быстро утратит к подарку интерес.
4. Постепенно сокращайте свое участие в игре. Давайте ребенку возможность проявить свою активность.
5. Озвучивайте все ваши действия. Игра не должна проходить в тишине. Новые звуки, слова, жесты стимулируют ребенка к активной речи.
6. Подберите «правильное» время для игры. Малыш не должен хотеть спать или есть, быть чем-то расстроенным. Лучше всего выделить специальное время в режиме дня именно для игр.
7. Повторяйте игры. Ребенок может не сразу полюбить игру или запомнить правила. А когда игра уже хорошо усвоена, начинайте фантазировать. Можно поменять героев игры или



предметы, а можно изменить последовательность. Тем самым поднадоевшая игра вновь станет интересной ребенку.

Уже почти три года - это тот рубеж, на котором кончается раннее детство и начинается дошкольный возраст. Ребёнок начинает отделять себя от мира окружающих взрослых, он вступает в более самостоятельную жизнь. Малыш уже многое понимает, знает и умеет и стремится узнать ещё больше. Ваша задача - помочь ему в этом. В умственном развитии дошкольника - главное это знакомство с окружающими его предметами. Их форма, величина, цвет, расположение в пространстве, передвижение - вот то, что привлекает ребёнка.

Игры-занятия, которые мы предлагаем детям этого возраста, строятся в основном на действиях ребёнка с разнообразными предметами. Для развития восприятия полезны игры, в которых ребёнку надо будет сравнивать предметы по цвету, форме, величине и находить среди них одинаковые.

Если игры сделаны своими руками, они заинтересуют малышей ещё больше.

Игры на цвет предмета

Цель: развивать умения детей соотносить, группировать предметы по цветам. «Найди такой же», «Посади бабочку на цветок», «Прицепи вагончик».

Игры на величину предметов: «Ёжики и мячики», «Такие разные мячи», «Три медведя».

Игры на форму предметов: «Поможем бельчонку», «Собери узор», «Спрячь птичку». Сюда же можно отнести игры с различными сортерами: они бывают в форме домика, машинки, большого куба.

Игры-вкладыши на разную тематику. В нашей группе мы

играем с детьми вкладышами: «овощи», «фрукты», «машины»

Домино.

Даже если ребенок не умеет считать, он вполне может играть в детское домино. На фишках вместо точек нарисованы разные картинки, которые быстро помогут понять смысл игры. Шкатулку с таким домино легко взять с собою на пикник и в дорогу.

Дорогие мамы и папы! Больше играйте со своими детьми. А мы, ваши воспитатели, вам в этом поможем.

Консультация для родителей

«Упрямство и капризы»

Понятия "*капризы*" и "*упрямство*" очень родственные и четкой границы между ними провести нельзя. И способы преодоления капризов и упрямства одинаковы.

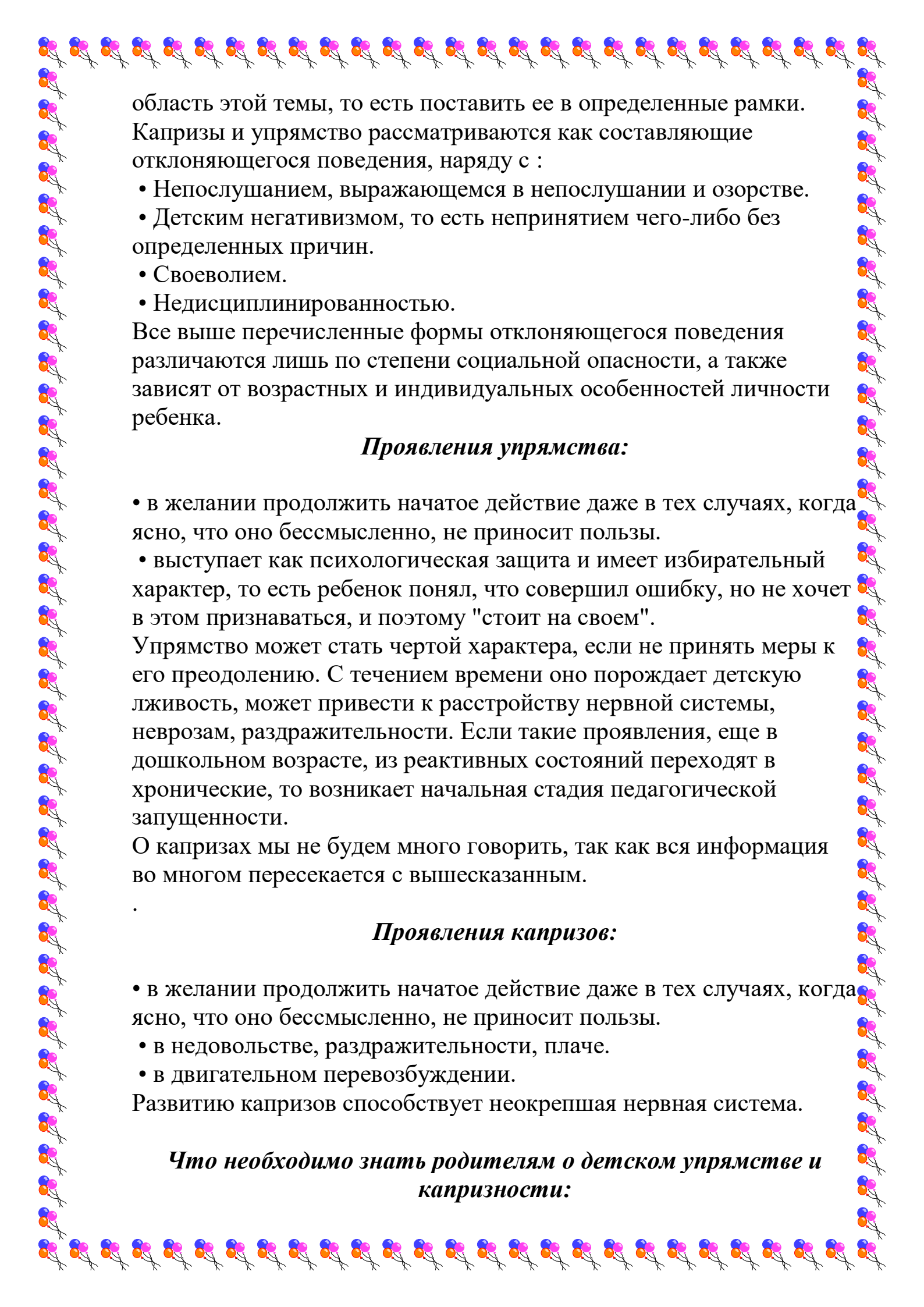
УПРЯМСТВО

Это психологическое состояние, очень близкое к негативизму. Это отрицательная особенность поведения человека, выражающаяся в необоснованном и нерациональном противодействии просьбам, советам, требованиям других людей. Вид упорного непослушания, для которого нет видимых мотивов

капризы

Это действия, которые лишены разумного основания, то есть "Я так хочу и все!!!". Они вызываются слабостью ребенка и в определенной степени выступают как форма самозащиты.

Прежде чем приступить к рассмотрению темы "*Капризы, упрямство и способы их преодоления*", необходимо определить



область этой темы, то есть поставить ее в определенные рамки. Капризы и упрямство рассматриваются как составляющие отклоняющегося поведения, наряду с :

- Непослушанием, выражающемся в непослушании и озорстве.
- Детским негативизмом, то есть неприятием чего-либо без определенных причин.
- Своеволием.
- Недисциплинированностью.

Все выше перечисленные формы отклоняющегося поведения различаются лишь по степени социальной опасности, а также зависят от возрастных и индивидуальных особенностей личности ребенка.

Проявления упрямства:

- в желании продолжить начатое действие даже в тех случаях, когда ясно, что оно бессмысленно, не приносит пользы.
- выступает как психологическая защита и имеет избирательный характер, то есть ребенок понял, что совершил ошибку, но не хочет в этом признаваться, и поэтому "стоит на своем".

Упрямство может стать чертой характера, если не принять меры к его преодолению. С течением времени оно порождает детскую лживость, может привести к расстройству нервной системы, неврозам, раздражительности. Если такие проявления, еще в дошкольном возрасте, из реактивных состояний переходят в хронические, то возникает начальная стадия педагогической запущенности.

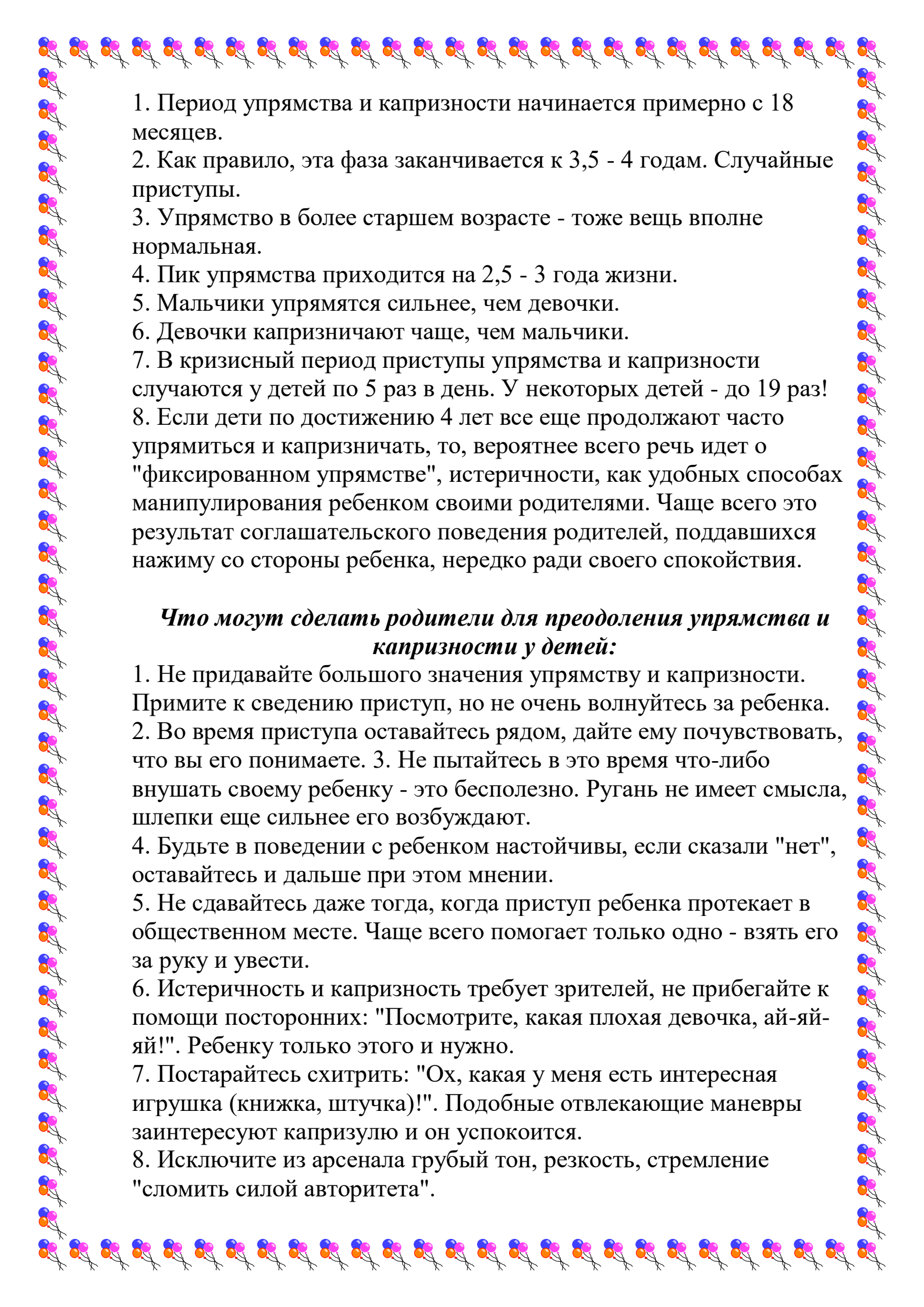
О капризах мы не будем много говорить, так как вся информация во многом пересекается с вышесказанным.

Проявления капризов:

- в желании продолжить начатое действие даже в тех случаях, когда ясно, что оно бессмысленно, не приносит пользы.
- в недовольстве, раздражительности, плаче.
- в двигательном перевозбуждении.

Развитию капризов способствует неокрепшая нервная система.

Что необходимо знать родителям о детском упрямстве и капризности:

- 
1. Период упрямства и капризности начинается примерно с 18 месяцев.
 2. Как правило, эта фаза заканчивается к 3,5 - 4 годам. Случайные приступы.
 3. Упрямство в более старшем возрасте - тоже вещь вполне нормальная.
 4. Пик упрямства приходится на 2,5 - 3 года жизни.
 5. Мальчики упрямятся сильнее, чем девочки.
 6. Девочки капризничают чаще, чем мальчики.
 7. В кризисный период приступы упрямства и капризности случаются у детей по 5 раз в день. У некоторых детей - до 19 раз!
 8. Если дети по достижению 4 лет все еще продолжают часто упрямятся и капризничать, то, вероятнее всего речь идет о "фиксированном упрямстве", истеричности, как удобных способах манипулирования ребенком своими родителями. Чаще всего это результат соглашательского поведения родителей, поддавшихся нажиму со стороны ребенка, нередко ради своего спокойствия.

Что могут сделать родители для преодоления упрямства и капризности у детей:

1. Не придавайте большого значения упрямству и капризности. Примите к сведению приступ, но не очень волнуйтесь за ребенка.
2. Во время приступа оставайтесь рядом, дайте ему почувствовать, что вы его понимаете.
3. Не пытайтесь в это время что-либо внушать своему ребенку - это бесполезно. Ругань не имеет смысла, шлепки еще сильнее его возбуждают.
4. Будьте в поведении с ребенком настойчивы, если сказали "нет", оставайтесь и дальше при этом мнении.
5. Не сдавайтесь даже тогда, когда приступ ребенка протекает в общественном месте. Чаще всего помогает только одно - взять его за руку и увести.
6. Истеричность и капризность требует зрителей, не прибегайте к помощи посторонних: "Посмотрите, какая плохая девочка, ай-яй-яй!". Ребенку только этого и нужно.
7. Постарайтесь схитрить: "Ох, какая у меня есть интересная игрушка (книжка, штучка)!". Подобные отвлекающие маневры заинтересуют капризулю и он успокоится.
8. Исключите из арсенала грубый тон, резкость, стремление "сломать силой авторитета".

9. Спокойный тон общения, без раздражительности.

10. Уступки имеют место быть, если они педагогически целесообразны, оправданы логикой воспитательного процесса.

Следующие моменты очень важны в предупреждении и борьбе с упрямством и капризами. Речь пойдет о гуманизации отношений между родителями и детьми, а именно о том, в каких случаях ребенка нельзя наказывать и ругать, когда можно и нужно хвалить:

НЕЛЬЗЯ ХВАЛИТЬ ЗА ТО, ЧТО:

- достигнуто не своим трудом,
- не подлежит похвале (красота, сила, ловкость, ум),
- из жалости или желания понравиться.

НАДО ХВАЛИТЬ:

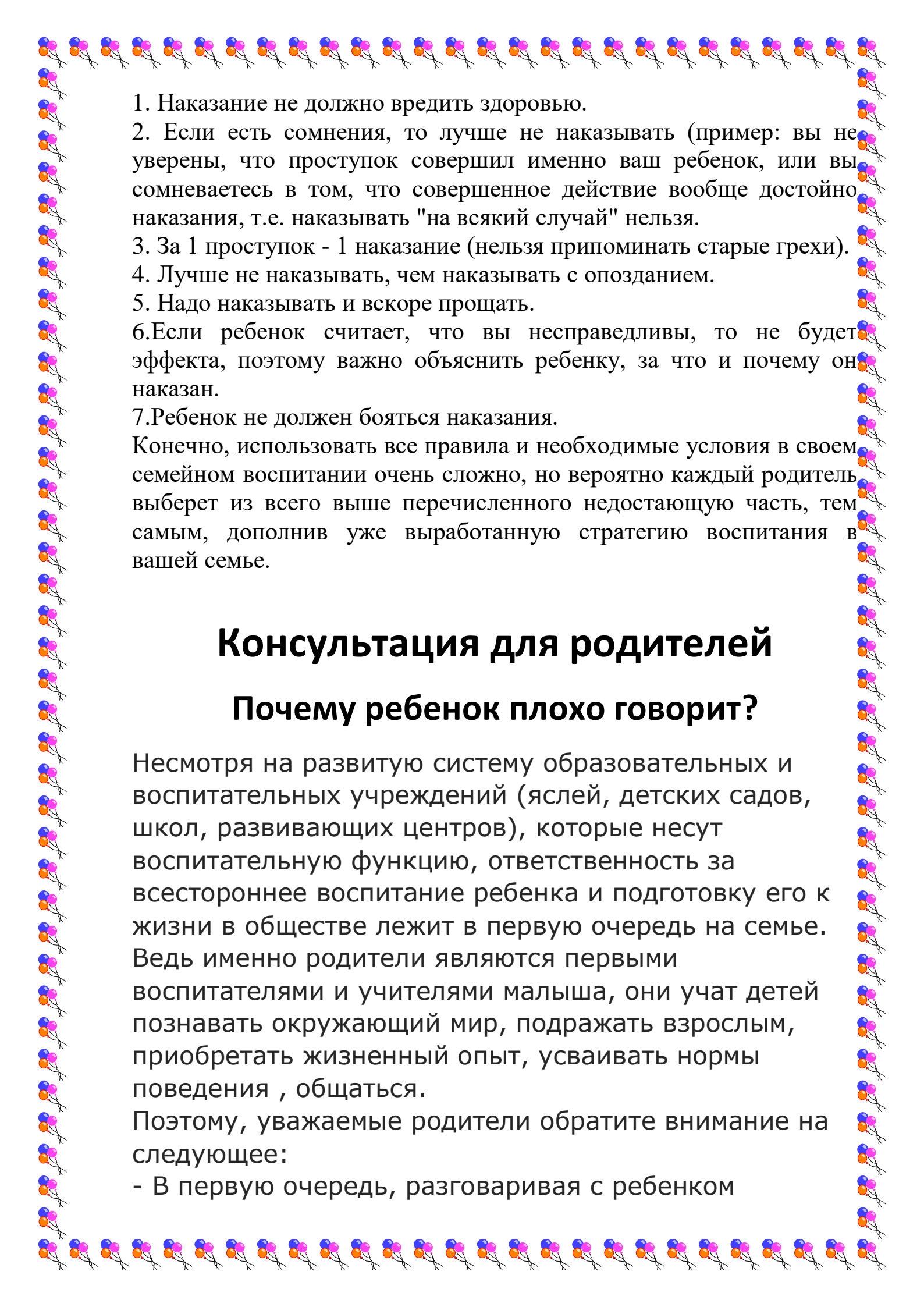
- за поступок, за свершившееся действие,
- начинать сотрудничать с ребенком всегда с похвалы, одобрения,
- очень важно похвалить ребенка с утра, как можно раньше и на ночь тоже,
- уметь хвалить не хваля (пример: попросить о помощи, совет, как у взрослого).

О наказаниях необходимо остановиться более подробно.

НЕЛЬЗЯ НАКАЗЫВАТЬ И РУГАТЬ:

- когда ребенок болен, испытывает недомогание или оправился после болезни, так как в это время психика ребенка уязвима и реакция непредсказуема;
- когда ребенок ест, сразу после сна и перед сном;
- во всех случаях, когда что-то не получается (пример: когда вы торопитесь, а ребенок не может завязать шнурки);
- после физической или душевной травмы (пример: ребенок упал, вы ругаете за это, считая, что он виноват);
- когда ребенок не справился со страхом, невнимательностью, подвижностью и т.д., но очень старался;
- когда внутренние мотивы его поступка вам не понятны;
- когда вы сами не в себе.

7 ПРАВИЛ НАКАЗАНИЯ

- 
1. Наказание не должно вредить здоровью.
 2. Если есть сомнения, то лучше не наказывать (пример: вы не уверены, что проступок совершил именно ваш ребенок, или вы сомневаетесь в том, что совершенное действие вообще достойно наказания, т.е. наказывать "на всякий случай" нельзя).
 3. За 1 проступок - 1 наказание (нельзя припоминать старые грехи).
 4. Лучше не наказывать, чем наказывать с опозданием.
 5. Надо наказывать и вскоре прощать.
 6. Если ребенок считает, что вы несправедливы, то не будет эффекта, поэтому важно объяснить ребенку, за что и почему он наказан.
 7. Ребенок не должен бояться наказания.
- Конечно, использовать все правила и необходимые условия в своем семейном воспитании очень сложно, но вероятно каждый родитель выберет из всего выше перечисленного недостающую часть, тем самым, дополнив уже выработанную стратегию воспитания в вашей семье.

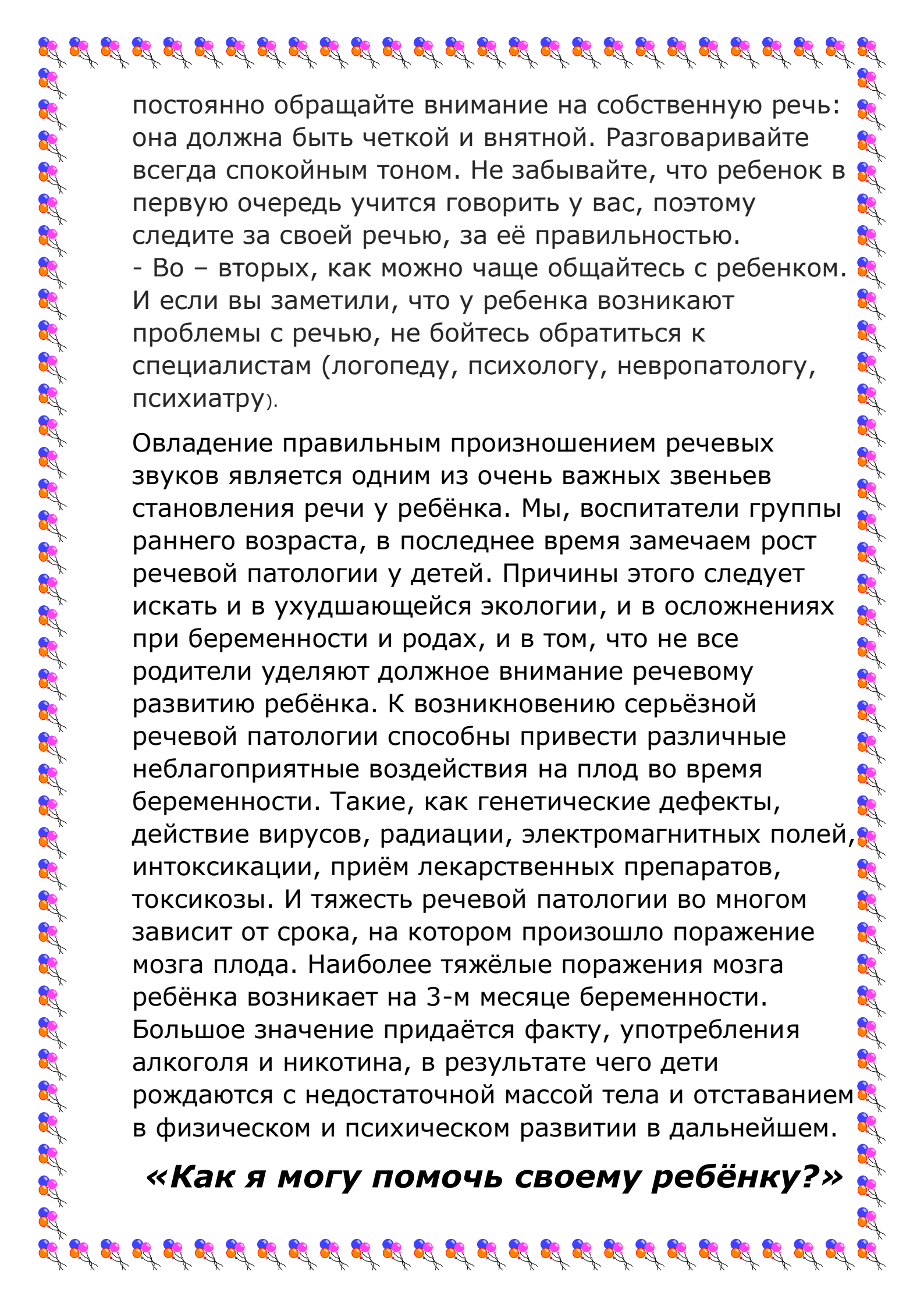
Консультация для родителей

Почему ребенок плохо говорит?

Несмотря на развитую систему образовательных и воспитательных учреждений (яслей, детских садов, школ, развивающих центров), которые несут воспитательную функцию, ответственность за всестороннее воспитание ребенка и подготовку его к жизни в обществе лежит в первую очередь на семье. Ведь именно родители являются первыми воспитателями и учителями малыша, они учат детей познавать окружающий мир, подражать взрослым, приобретать жизненный опыт, усваивать нормы поведения, общаться.

Поэтому, уважаемые родители обратите внимание на следующее:

- В первую очередь, разговаривая с ребенком

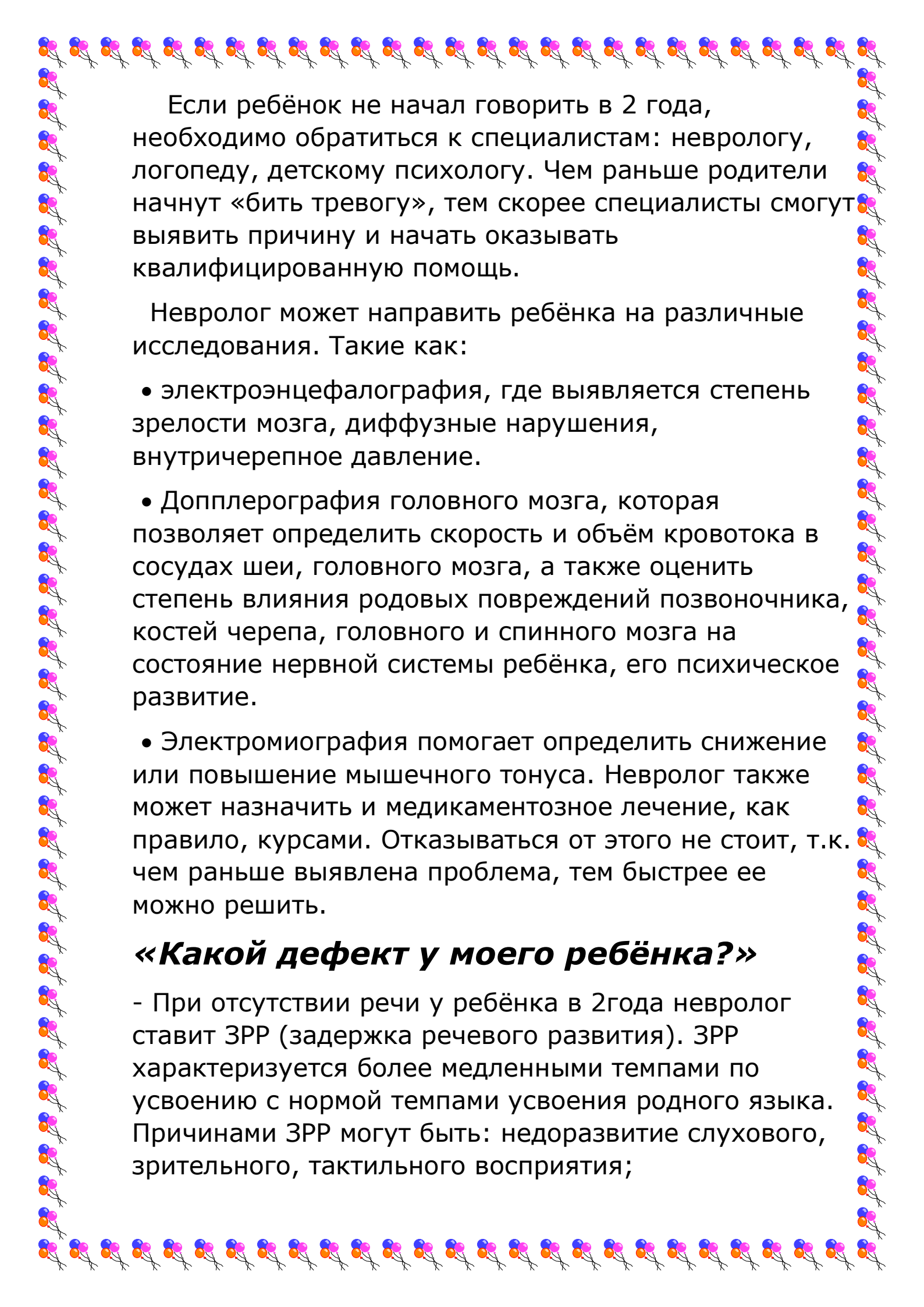


постоянно обращайтесь внимание на собственную речь: она должна быть четкой и внятной. Разговаривайте всегда спокойным тоном. Не забывайте, что ребенок в первую очередь учится говорить у вас, поэтому следите за своей речью, за её правильностью.

- Во – вторых, как можно чаще общайтесь с ребенком. И если вы заметили, что у ребенка возникают проблемы с речью, не бойтесь обратиться к специалистам (логопеду, психологу, невропатологу, психиатру).

Овладение правильным произношением речевых звуков является одним из очень важных звеньев становления речи у ребёнка. Мы, воспитатели группы раннего возраста, в последнее время замечаем рост речевой патологии у детей. Причины этого следует искать и в ухудшающейся экологии, и в осложнениях при беременности и родах, и в том, что не все родители уделяют должное внимание речевому развитию ребёнка. К возникновению серьёзной речевой патологии способны привести различные неблагоприятные воздействия на плод во время беременности. Такие, как генетические дефекты, действие вирусов, радиации, электромагнитных полей, интоксикации, приём лекарственных препаратов, токсикозы. И тяжесть речевой патологии во многом зависит от срока, на котором произошло поражение мозга плода. Наиболее тяжёлые поражения мозга ребёнка возникает на 3-м месяце беременности. Большое значение придаётся факту, употребления алкоголя и никотина, в результате чего дети рождаются с недостаточной массой тела и отставанием в физическом и психическом развитии в дальнейшем.

«Как я могу помочь своему ребёнку?»



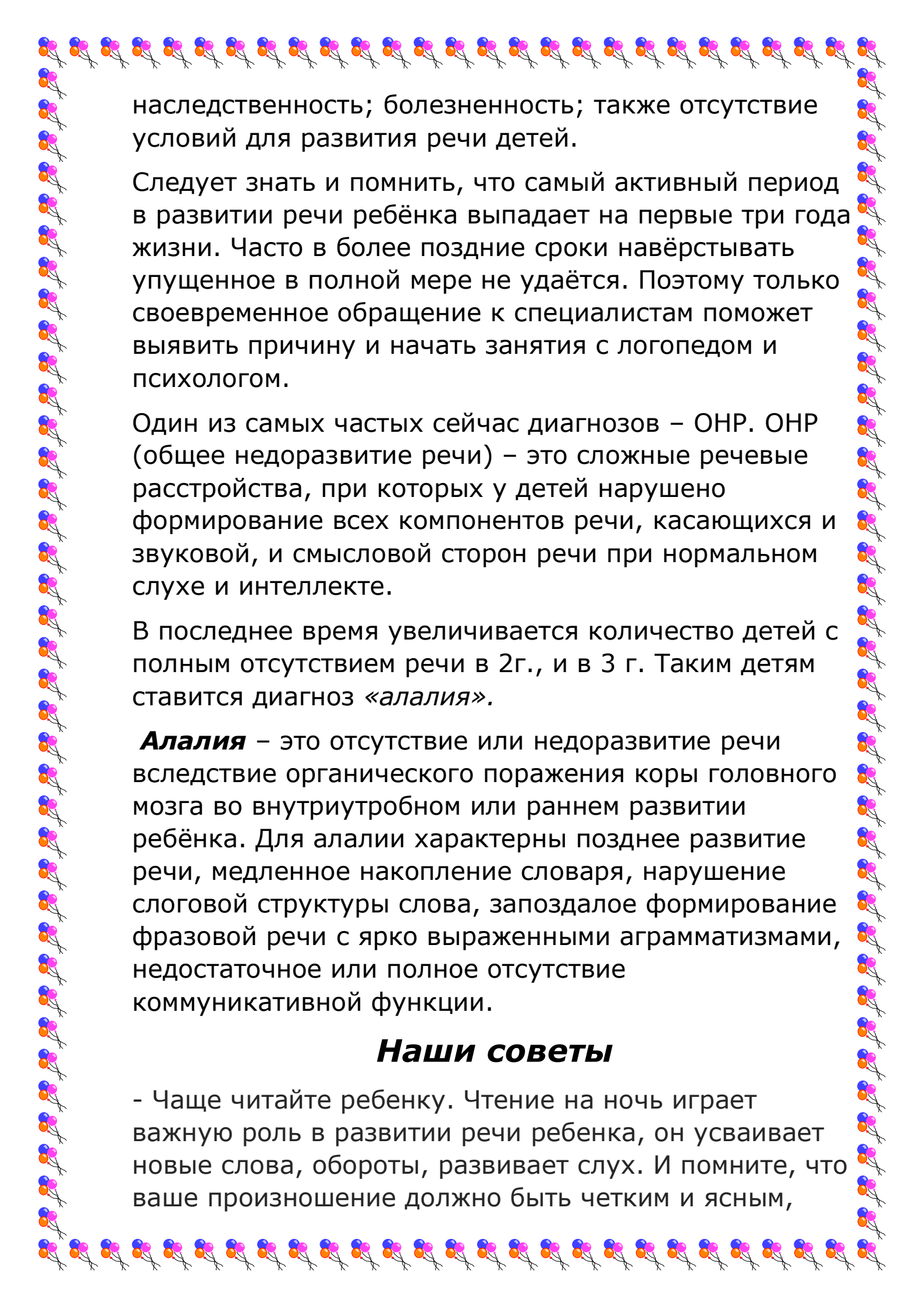
Если ребёнок не начал говорить в 2 года, необходимо обратиться к специалистам: неврологу, логопеду, детскому психологу. Чем раньше родители начнут «бить тревогу», тем скорее специалисты смогут выявить причину и начать оказывать квалифицированную помощь.

Невролог может направить ребёнка на различные исследования. Такие как:

- электроэнцефалография, где выявляется степень зрелости мозга, диффузные нарушения, внутричерепное давление.
- Допплерография головного мозга, которая позволяет определить скорость и объём кровотока в сосудах шеи, головного мозга, а также оценить степень влияния родовых повреждений позвоночника, костей черепа, головного и спинного мозга на состояние нервной системы ребёнка, его психическое развитие.
- Электромиография помогает определить снижение или повышение мышечного тонуса. Невролог также может назначить и медикаментозное лечение, как правило, курсами. Отказываться от этого не стоит, т.к. чем раньше выявлена проблема, тем быстрее ее можно решить.

«Какой дефект у моего ребёнка?»

- При отсутствии речи у ребёнка в 2 года невролог ставит ЗРР (задержка речевого развития). ЗРР характеризуется более медленными темпами по усвоению с нормой темпами усвоения родного языка. Причинами ЗРР могут быть: недоразвитие слухового, зрительного, тактильного восприятия;



наследственность; болезненность; также отсутствие условий для развития речи детей.

Следует знать и помнить, что самый активный период в развитии речи ребёнка выпадает на первые три года жизни. Часто в более поздние сроки наверстывать упущенное в полной мере не удаётся. Поэтому только своевременное обращение к специалистам поможет выявить причину и начать занятия с логопедом и психологом.

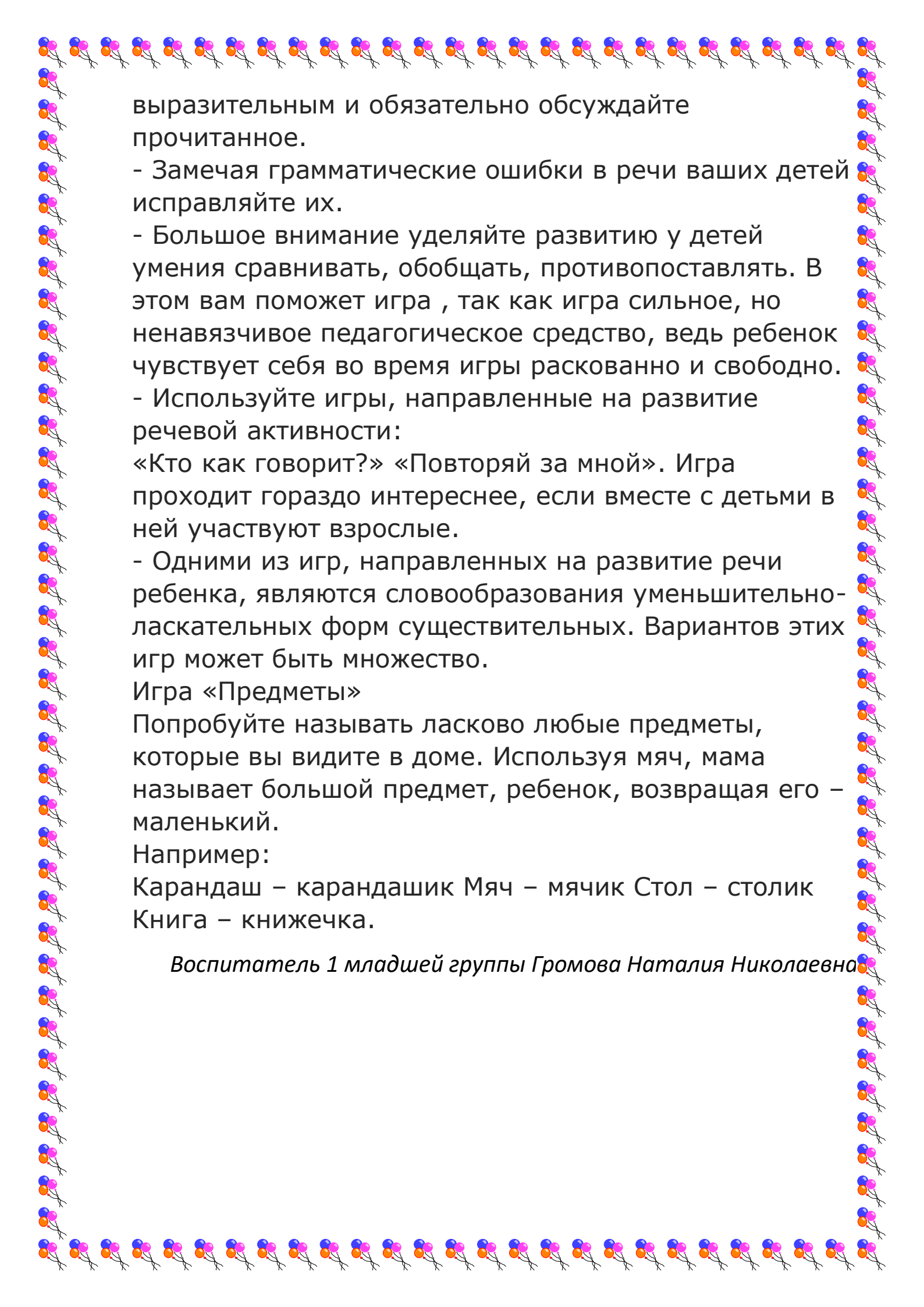
Один из самых частых сейчас диагнозов – ОНР. ОНР (общее недоразвитие речи) – это сложные речевые расстройства, при которых у детей нарушено формирование всех компонентов речи, касающихся и звуковой, и смысловой сторон речи при нормальном слухе и интеллекте.

В последнее время увеличивается количество детей с полным отсутствием речи в 2г., и в 3 г. Таким детям ставится диагноз «алалия».

Алалия – это отсутствие или недоразвитие речи вследствие органического поражения коры головного мозга во внутриутробном или раннем развитии ребёнка. Для алалии характерны позднее развитие речи, медленное накопление словаря, нарушение слоговой структуры слова, запоздалое формирование фразовой речи с ярко выраженными аграмматизмами, недостаточное или полное отсутствие коммуникативной функции.

Наши советы

- Чаще читайте ребенку. Чтение на ночь играет важную роль в развитии речи ребенка, он усваивает новые слова, обороты, развивает слух. И помните, что ваше произношение должно быть четким и ясным,



выразительным и обязательно обсуждайте прочитанное.

- Замечая грамматические ошибки в речи ваших детей исправляйте их.

- Большое внимание уделяйте развитию у детей умения сравнивать, обобщать, противопоставлять. В этом вам поможет игра, так как игра сильное, но ненавязчивое педагогическое средство, ведь ребенок чувствует себя во время игры раскованно и свободно.

- Используйте игры, направленные на развитие речевой активности:

«Кто как говорит?» «Повторяй за мной». Игра проходит гораздо интереснее, если вместе с детьми в ней участвуют взрослые.

- Одними из игр, направленных на развитие речи ребенка, являются словообразования уменьшительно-ласкательных форм существительных. Вариантов этих игр может быть множество.

Игра «Предметы»

Попробуйте называть ласково любые предметы, которые вы видите в доме. Используя мяч, мама называет большой предмет, ребенок, возвращая его – маленький.

Например:

Карандаш – карандашик Мяч – мячик Стол – столик

Книга – книжечка.

Воспитатель 1 младшей группы Громова Наталия Николаевна